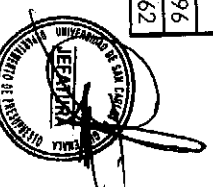


**DISTRIBUCION DE LA TASA ESTUDIANTIL
DE CONFORMIDAD A PORCENTAJES POR ACTIVIDADES
SEGUN INFORME DE INGRESOS DE CONTABILIDAD Y REPORTE DE INSCRITOS DE REGISTRO Y ESTADISTICA AL 02/05/2019**

DISTRIBUCION POR PORCENTAJE		TOTAL RECAUDADO		Q 1,004,075.00			
EN FORMA EQUITATIVA							
Actividades Culturales 15% (5) 791	Actividades Deportivas 10% (6) 791	No. Estudiantes	Actividades Propias y Académicas 40% (7) 791	Incliso c) pago por trimestre	AEU Capital, CUNOC, Centros	Incliso d) pago por trimestre	TOTAL POR ASOCIACION
A. FACULTADES Y ESCUELAS	Q150,611.25	Q100,407.50	187,014	Q401,630.00	Q351,426.25		
1 4.7.02.0.01. FAC. AGRONOMIA	1,158.55	772.36	2,046	4,393.97	1,098.49		6,324.88
2 4.7.03.0.01. FAC. ARQUITECTURA (+ Ed. CUNOC)	1,158.55	772.36	2,368	5,085.49	1,271.37		7,016.40
3 4.7.03.0.02. DISEÑO GRAFICO.	1,158.55	772.36	1,259	2,703.82	675.95		4,634.73
4 4.7.04.0.01. FAC. CC. JJ. SS (+ Extensión ADACH)	1,158.55	772.36	19,250	41,341.11	10,335.28		43,272.02
5 4.7.05.0.01. FAC. C.C. E.E. (+ Secciones Quiché)	1,158.55	772.36	20,441	43,941.84	10,985.46		45,872.75
6 4.7.06.0.01. FAC. CC.OQ. Y FAR	1,158.55	772.36	2,244	4,862.14	1,215.54		6,793.05
7 4.7.07.0.01. FAC. DE HUMANID. (+ FID)	1,158.55	772.36	11,086	23,808.18	5,952.05		25,739.09
8 4.7.08.0.01. FAC. INGENIERIA	1,158.55	772.36	13,425	28,831.40	7,207.85		30,762.31
9 4.7.09.0.01. FAC. CC.MEDICAS (+ Varios ver p. 11 y 12)	1,158.55	772.36	8,706	18,696.92	4,674.23		20,627.83
10 4.7.10.0.01. FAC. ODONTOLOGIA	1,158.55	772.36	1,066	2,289.33	572.33		4,220.24
11 4.7.11.0.01. FAC. VET. ZOOTEC	1,158.55	772.36	1,238	2,658.72	664.68		4,589.63
12 4.7.13.0.01. ESC. HISTORIA	1,158.55	772.36	986	2,139.00	534.75		4,069.91
13 4.7.14.0.01. ESC. PSICOLOGIA	1,158.55	772.36	4,613	9,906.83	2,476.71		11,837.74
14 4.7.17.0.01. ESC. CC.COMUNIC.	1,158.55	772.36	3,669	7,879.51	1,969.88		9,810.42
15 4.7.18.0.01. ESC. CC. POLIT.	1,158.55	772.36	1,534	3,294.40	823.60		5,225.31
16 4.7.39.0.01. ESC. CC.LINGUISTICAS	1,158.55	772.36	646	1,387.34	346.84		3,318.25
17 4.7.40.0.01. ESC. SUP. DE ARTE	1,158.55	772.36	459	985.74	246.44		2,916.65
18 4.7.49.0.01. EFPEM (+ Sedes)	1,158.55	772.36	4,540	9,750.06	2,437.51		11,680.97
19 4.7.86.0.01. ESC. CC. FISICAS Y MATEMATICAS	1,158.55	772.36	185	397.30	99.33		2,328.21
20 4.7.88.0.02. ESC. TRAB. SOCIAL	1,158.55	772.36	1,391	2,987.30	746.82		4,918.21
TOTAL FACULTADES Y ESCUELAS	23,171.00	15,447.20	101,202	217,340.40	54,335.10	214,031.90	469,990.50
A.E.U. CAPITAL							
TOTAL FACULTADES Y ESCUELAS MAS AEU							
B.-CENTRO UNIVERSIT. OCCIDENTE							
21 4.7.12.0.01. AGRONOMIA CUNOC	1,158.55	772.36	766	1,645.05	411.26		3,575.96
22 4.7.12.0.02. DERECHO CUNOC	1,158.55	772.36	4,375	9,395.71	2,348.93		11,326.62




23	4.7.12.0.03. ECONOMICAS CUNOC	1,158.55	772.36	3,141	6,745.58	1,686.40			8,676.49	
24	4.7.12.0.04. HUMANIDADES CUNOC	1,158.55	772.36	1,384	2,972.26	743.07			4,903.17	
25	4.7.12.0.05. INGENIERIA CUNOC	1,158.55	772.36	2,068	4,441.22	1,110.30			6,372.13	
26	4.7.12.0.06. MEDICINA CUNOC	1,158.55	772.36	2,595	5,573.00	1,393.25			7,503.91	
27	4.7.12.0.07. Odontologia Cuncoc	1,158.55	772.36	305	655.01	163.75			2,585.92	
28	4.7.12.0.08. PSICOLOGIA CUNOC	1,158.55	772.36	898	1,928.54	482.13			3,859.45	
29	4.7.12.0.09. SERV.SOC.RU.CUNOC T. SOCIAL	1,158.55	772.36	577	1,239.16	309.79			3,170.07	
30	4.7.12.0.11 ARQUITECTURA CUNOC	1,158.55	772.36	665	1,428.15	357.04			3,359.06	
	4.7.12.7.10 A.E.U.O CUNOC							35,475.30	8,868.82	
	TOTAL CUNOC	11,585.50	7,723.60	16,774	36,023.67	9,005.92			55,332.77	
	TOTAL CUNOC MAS AEU CUNOC								90,808.07	
	C-CENTROS UNIVERSITARIOS				"Este monto incluye el 40% Asociación y 35% AEU de cada Centro Universitario"					
31	4.7.15.0.01. CUNOR	1,158.54	772.36	6,160	26,256.94	6,564.23			28,187.84	
32	4.7.24.0.01. CUNORI	1,158.54	772.36	5,200	22,164.95	5,541.24			24,095.85	
33	4.7.25.0.01. CUNOROC	1,158.54	772.36	3,524	15,021.01	3,755.25			16,951.91	
34	4.7.26.0.01. CEMA	1,158.54	772.36	117	498.71	124.68			2,429.61	
35	4.7.34.0.01. CUNSUR	1,158.54	772.36	2,195	9,356.17	2,339.04			11,287.07	
36	4.7.35.0.01. CUNSORORI	1,158.54	772.36	2,515	10,720.16	2,680.04			12,651.06	
37	4.7.42.0.01. INST.TECNOLOGICO GUATEMALA SUR	1,158.54	772.36	227	967.59	241.90			2,898.49	
38	4.7.55.0.01. JUSAC	1,158.54	772.36	1,161	4,948.75	1,237.19			6,879.65	
39	4.7.50.0.01. CUSACQ	1,158.54	772.36	2,642	11,261.50	2,815.37			13,192.40	
40	4.7.51.0.01. CUNPROGRESO	1,158.54	772.36	1,046	4,458.56	1,114.64			6,389.46	
41	4.7.52.0.01. CUNBAV	1,158.54	772.36	808	3,444.09	861.02			5,374.99	
42	4.7.53.0.01. CUNTOTO	1,158.54	772.36	912	3,887.39	971.85			5,818.29	
43	4.7.54.0.01. CUNDECH	1,158.54	772.36	2,414	10,289.65	2,572.41			12,220.55	
44	4.7.56.0.01. CUNSAURO	1,158.54	772.36	3,453	14,718.38	3,679.59			16,649.28	
45	4.7.57.0.01. CUNSAM	1,158.54	772.36	2,112	9,002.38	2,250.59			10,933.28	
46	4.7.65.0.01. CUNSAUO	1,158.54	772.36	6,650	28,345.56	7,086.39			30,276.46	
47	4.7.67.0.01. CUNDEP	1,158.54	772.36	3,240	13,810.47	3,452.62			15,741.37	
48	4.7.69.0.01. CUNIZAB	1,158.54	772.36	1,405	5,988.80	1,497.20			7,919.70	
49	4.7.68.0.01. CUNZAC	1,158.54	772.36	1,152	4,910.39	1,227.60			6,841.29	
50	4.7.60.0.01. CUNSOLO	1,158.54	772.36	857	3,652.95	913.24			5,583.85	
51	4.7.72.0.01. CUNSAAC	1,158.54	772.36	284	1,210.55	302.64			3,141.45	
52	4.7.74.0.01. CUNREU	1,158.54	772.36	117	498.61	124.65			2,429.51	
	TOTAL CENTROS UNIVERSITARIOS	25,487.88	16,991.92	48,191	205,413.55	51,353.39		101,919.05	25,479.76	247,893.35
	D- HUMANIDADES SEDES Y SECCIONES DEPARTAMENTALES (profesores y lic)				*				TOTAL ASOC.	



53	4.7.07.0.05. ANTIGUA GUATEMALA	1,158.55	772.36	384	824.67	206.17			2,755.58
54	4.7.07.0.06. CHIMALTENANGO	1,158.55	772.36	574	1,232.72	308.18			3,163.63
55	4.7.07.0.07. ESCUINTLA	1,158.55	772.36	327	702.26	175.57			2,633.17
56	4.7.07.0.08. BARBERENA S. ROSA	1,158.55	772.36	628	1,348.69	337.17			3,279.60
57	4.7.07.0.09. SOLOLA	1,158.55	772.36	423	908.43	227.11			2,839.34
58	4.7.07.0.10. RETALHULEU	1,158.55	772.36	874	1,876.99	489.25			3,807.90
59	4.7.07.0.11. COATEPEQUE	1,158.55	772.36	857	1,840.48	460.12			3,771.39
60	4.7.07.0.12. HUEHUETENANGO	1,158.55	772.36	577	1,239.16	309.79			3,170.07
61	4.7.07.0.13. QUICHE (Plan dominical y sabatino)	1,158.55	772.37	855	1,836.19	459.05			3,767.11
62	4.7.07.0.14. MORALES IZABAL	1,158.55	772.37	357	766.69	191.67			2,697.61
63	4.7.07.0.15. ZACAPA	1,158.55	772.37	145	311.40	77.85			2,242.32
64	4.7.07.0.16. CHIQUIMULA (Plan sabatino)	1,158.55	772.37	111	238.38	59.60			2,169.30
65	4.7.07.0.17. JALAPA (Sabatino)	1,158.55	772.37	584	1,254.19	313.55			3,185.11
66	4.7.07.0.93. JALAPA (Domingal)	1,158.55	772.37	386	828.97	207.24			2,759.89
67	4.7.07.0.18. JUTIAPA	1,158.55	772.37	525	1,127.48	281.87			3,058.40
68	4.7.07.0.19. POPTUN PETEN	1,158.55	772.37	535	1,148.96	287.24			3,079.88
69	4.7.07.0.22. SALAMA B.V.	1,158.55	772.37	397	852.59	213.15			2,783.51
70	4.7.07.0.24. IPALA CHIQUIMULA	1,158.55	772.37	412	884.81	221.20			2,815.73
71	4.7.07.0.25. JACALTENANGO HUE.	1,158.55	772.37	73	156.77	39.19			2,087.69
72	4.7.07.0.27. SANARATE EL PROG.	1,158.55	772.37	184	395.16	98.79			2,326.08
73	4.7.07.0.30. EL ESTOR IZABAL	1,158.55	772.37	115	246.97	61.74			2,177.89
74	4.7.07.0.31. TONONCAPAN	1,158.55	772.37	423	908.43	227.11			2,839.35
75	4.7.07.0.34. LWINSTON (ZABAL)	1,158.55	772.37	87	186.84	46.71			2,117.76
76	4.7.07.0.35. COBAN A.V. (diano)	1,158.55	772.37	483	1,037.29	259.32			2,968.21
77	4.7.07.0.36. Chiquimulla (S.Rosa)	1,158.55	772.37	321	689.38	172.34			2,620.30
78	4.7.07.0.37. Esquipulas, Chiquimula (p. sabado y domingo)	1,158.55	772.37	80	171.81	42.95			2,102.73
79	4.7.07.0.39. Sr. Pedro Soloma Huehue	1,158.55	772.37	214	459.58	114.90			2,390.50
80	4.7.07.0.40. Sta. Maria Nebaj Quiché	1,158.55	772.37	436	936.35	234.09			2,867.27
81	4.7.07.0.41. Nva. Concepción Escuintla	1,158.55	772.37	272	584.14	146.04			2,515.06
82	4.7.07.0.43. La Gomera(Escuintla)	1,158.55	772.37	119	255.56	63.89			2,186.48
83	4.7.07.0.44. Fray Bartolome de las Casas (Alta Verapaz)	1,158.55	772.37	181	388.71	97.18			2,319.63
84	4.7.07.0.47. SENAU Y TUCURU, A.V.	1,158.55	772.37	139	298.52	74.63			2,229.44
85	4.7.07.0.48. COMITANCILLO,SN MARCOS	1,158.55	772.37	217	466.03	116.51			2,396.95
86	4.7.07.0.51. Amatlán	1,158.55	772.37	222	476.76	119.19			2,407.68
87	4.7.07.0.52. Asunción Mila Jutiapa	1,158.55	772.37	164	352.20	88.05			2,283.12
88	4.7.07.0.53. Ayanza Casillas Santa Rosa	1,158.55	772.37	113	242.68	60.67			2,173.60
89	4.7.07.0.54. Casillas Santa Rosa	1,158.55	772.37	164	352.20	88.05			2,283.12
90	4.7.07.0.55. Catarina San Marcos (Plan sabatino)	1,158.55	772.37	589	1,264.93	316.23			3,195.85
91	4.7.07.0.56. Chicamán Quiché (Plan dominical)	1,158.55	772.37	308	661.46	165.36			2,592.38



92	4.7.07.0.57	Cubulco Baja Verapaz	1,158.55	772.37	82	176.10	44.03	2,107.02
93	4.7.07.0.58	Huité Zacapa	1,158.55	772.37	70	150.33	37.58	2,081.25
94	4.7.07.0.59	Ixcán Quiché	1,158.55	772.37	160	343.61	85.90	2,274.53
95	4.7.07.0.60	La Democracia Huehuetenango	1,158.55	772.37	152	326.43	81.61	2,257.35
96	4.7.07.0.61	La Máquina Suchitepequez	1,158.55	772.37	108	231.94	57.98	2,162.86
97	4.7.07.0.62	Masagua Escuintla	1,158.55	772.37	173	371.53	92.88	2,302.45
98	4.7.07.0.63	Monjas Jalapa	1,158.55	772.37	187	401.60	100.40	2,332.52
99	4.7.07.0.64	Pachalum Quiché	1,158.55	772.37	252	541.19	135.30	2,472.11
100	4.7.07.0.65	Patulul Suchitepequez	1,158.55	772.37	269	577.70	144.43	2,508.62
101	4.7.07.0.66	Puerto Barrios Izabal	1,158.55	772.37	328	704.41	176.10	2,635.33
102	4.7.07.0.67	Puerto de San José Escuintla	1,158.55	772.37	194	416.63	104.16	2,347.55
103	4.7.07.0.68	Rabinal Baja Verapaz	1,158.55	772.37	168	360.80	90.20	2,291.72
104	4.7.07.0.69	Raxuná Alta Verapaz	1,158.55	772.37	119	255.56	63.89	2,186.48
105	4.7.07.0.70	Río Dulce, Izabal	1,158.55	772.37	185	397.30	99.33	2,328.22
106	4.7.07.0.71	San Bartolomé Milpas Altas, Sacatepequez	1,158.55	772.37	151	324.29	81.07	2,255.21
107	4.7.07.0.72	San Diego Zacapa	1,158.55	772.37	131	281.33	70.33	2,212.25
108	4.7.07.0.73	San José del Golfo, Guatemala	1,158.55	772.37	187	401.60	100.40	2,332.52
109	4.7.07.0.74	San José Ojetenam, San Marcos	1,158.55	772.37	140	300.66	75.17	2,231.58
110	4.7.07.0.75	San José Pinula, Guatemala	1,158.55	772.37	175	375.83	93.96	2,306.75
111	4.7.07.0.76	San Juan La Laguna, Sololá	1,158.55	772.37	182	390.86	97.72	2,321.78
112	4.7.07.0.77	San Luis Jilotepequez, Jalapa	1,158.55	772.37	100	214.76	53.69	2,145.68
113	4.7.07.0.78	San Martín Zapotitán, Retalhuleu	1,158.55	772.37	176	377.98	94.49	2,308.90
114	4.7.07.0.79	San Pablo, San Marcos	1,158.55	772.37	220	472.47	118.12	2,403.39
115	4.7.07.0.80	San Rafael Pie de la Cuesta, San Marcos	1,158.55	772.37	196	420.93	105.23	2,351.85
116	4.7.07.0.81	San Vicente Pacaya, Escuintla	1,158.55	772.37	96	206.17	51.54	2,137.09
117	4.7.07.0.82	Santa Ana Huista, Huehuetenango	1,158.55	772.37	4	8.59	2.15	1,939.51
118	4.7.07.0.83	Santa Catarina Mila, Jutiapa	1,158.55	772.37	290	622.80	155.70	2,553.72
119	4.7.07.0.84	Santa Lucía Cotzumalguapa, Escuintla	1,158.55	772.37	356	764.54	191.14	2,695.46
120	4.7.07.0.85	Santa Lucía Utatlán, Sololá	1,158.55	772.37	88	188.99	47.25	2,119.91
121	4.7.07.0.86	Tajumulco, San Marcos	1,158.55	772.37	84	180.40	45.10	2,111.32
122	4.7.07.0.87	Taxisco, Santa Rosa	1,158.55	772.37	105	225.50	56.37	2,156.42
123	4.7.07.0.88	Teculután, Zacapa	1,158.55	772.37	108	231.94	57.98	2,162.86
124	4.7.07.0.89	Telemán, Panzós, Alta Verapaz	1,158.55	772.37	130	279.19	69.80	2,210.11
125	4.7.07.0.90	Villa Nueva	1,158.55	772.37	213	457.44	114.36	2,388.36
126	4.7.07.0.91	Yupiltepeque, Jutiapa	1,158.55	772.37	251	539.05	134.76	2,469.97
127	4.7.07.0.92	Zunilho, Suchitepequez	1,158.55	772.37	258	554.70	138.68	2,485.62
128	4.7.07.0.94	Mixco Guatemala -Plan sabatino-	1,158.54	772.37	223	478.90	119.73	2,409.81
129	4.7.07.0.95	Catarina San Marcos (Plan dominical)	1,158.54	772.37	578	1,241.30	310.33	3,172.21
130	4.7.07.0.96	Chiquimula (Plan dominical)	1,158.54	772.37	103	221.20	55.30	2,152.11



TOTAL SEDES DEPARTAMENTALES HUMANIDADES	90,366.87	60,244.78	20,847	44,771.41	11,192.85	195,383.06
TOTAL ASOCIACIONES 130	Q 150,611.25	100,407.50	187,014	503,549.04	125,887.26	754,567.79
	1,158.55	772.37	Factor Act. Prop 40%	2,147.59	249,507.20	Q 1,004,075.00
			Factor AEU 35%	2,114.90		
			Propias +AEU	4,262.49		

* MONTO INCLUYE EL PORCENTAJE CORRESPONDIENTE A LA AEU DE CADA CENTRO (Q.101,919.05)


Para distribuir la Tasa Estudiantil del año actual, se tomó el total de lo recaudado del 01 de octubre 2018 al 30 de abril 2019, el Departamento de Contabilidad extendió informe contable de Ingresos por ese período.

Se tomó el número de estudiantes inscritos para la distribución de la Tasa Estudiantil año actual, al 02 de mayo del año actual, según informe proporcionado por el Departamento de Registro y Estadística.

La forma de pago: Para los pagos de las actividades culturales 15% y para actividades deportivas 10%, se harán efectivos en un solo pago al momento de efectuarse el cobro por cada asociación.

La forma de pago: Para el pago de actividades propias y académicas 40%, se harán efectivos en partes iguales por trimestre, en proporción al número de estudiantes de cada Unidad Académica.

La forma de pago: Para los programas de la Asociación de Estudiantes Universitario "Oliverio Castañeda de León" y Asociaciones de Estudiantes Universitario de cada uno de los Centros Universitarios, 35%, se harán efectivos en partes iguales por trimestre, en proporción al número de estudiantes inscritos en cada Unidad.


Lic. Erick Antonio García-Quiroa
 Profesional de Presupuesto



Vo.Bo.
Msc. Dennis Gerbert Arveaga Méndez
 Jefe Departamento de Presupuesto

